


Accidentalité routière en Loir-et-Cher - Bulletin mensuel

AOÛT - 2022



Données 2021 consolidées – 2022 non consolidées

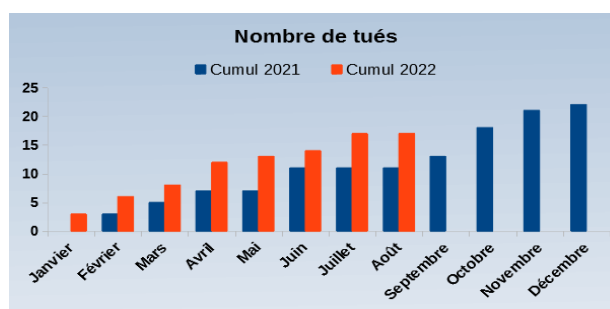
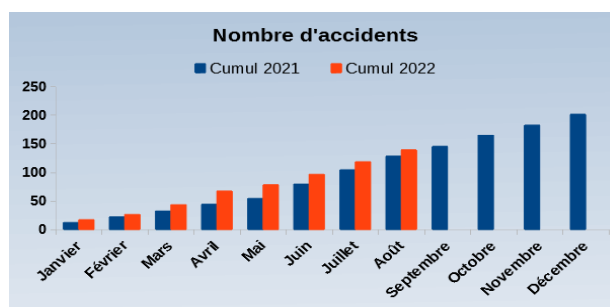
Août 2022 enregistre moitié moins d'accidents graves non mortels alors que le nombre d'accident corporels n'a que légèrement baissé par rapport à août 2021.

51 usagers ont été impliqués (46 en 2021) dont 9 usagers vulnérables.

18 conducteurs sont présumés responsables d'accidents, avec comme facteurs les plus fréquemment relevés : « vitesse inadapatee », « Alcool », « inattention » et « contresens/changement de file ».

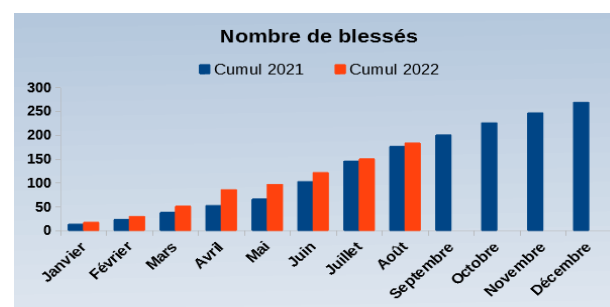
Cumul de janvier à août ...

	2021	2022	Ecart 2021 / 2022
Accidents	128	139	+ 11
Tués	11	17	+ 6
Blessés	176	183	+ 7
Bles.Hospit.	89	73	- 16



Accidentalité des 5 dernières années

	Accidents	Acc. Mortels	Tués	Blessés
2021	201	20	22	268
2020	169	20	20	211
2019	255	29	31	357
2018	217	27	30	276
2017	281	31	35	372



Contrôles Forces de l'ordres Les infractions

Nombre d'infractions	août 2022	août 2021	Evolution	
à la vitesse hors CSA	918	776	+ 18%	↗
alcoolémie	48	77	- 37%	↘
stupéfiants	41	61	- 33 %	↘
conduite avec téléphone ou dispositif oreillette	117	122	- 4 %	↘
règles sur les intersections et priorités	112	56	+ 100 %	↗
de conduite en défaut de permis	74	60	+ 23 %	↗
rétections de permis de conduire	204	223	- 8 %	↘

Localisation des accidents graves - cumul 2022

